

DAN IZBORA



Dan izbora je uvijek nedjelja.

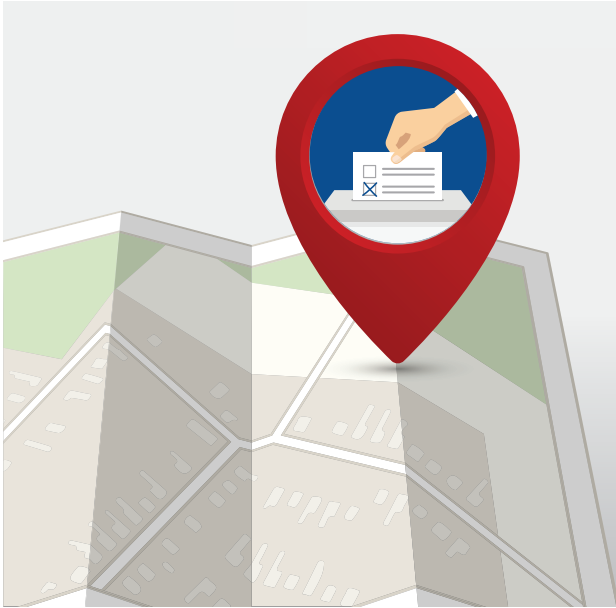


Biračka mjesta su otvorena od 7 sati ujutro.



Biračka mjesta se zatvaraju u 19h.

Bilo kad u toku dana možeš otići da glasaš.



S obzirom da si ranije provjerio birački spisak, sada znaš gdje ideš glasati.



Kada kreneš da glasaš obavezno sa sobom ponesi identifikacioni dokument.

To može biti lična karta ili pasoš.



Kada dođeš do biračkog mjesta sačekaj svoj red.

Dok čekaš pripremi identifikacioni dokument.



Kada uđeš u prostoriju u kojoj glasaš priđi prvoj osobi koja sjedi za stolom.

Toj osobi ćeš dati svoj identifikacioni dokument kako bi pronašla tvoje ime na biračkom spisku.



Kada ta osoba nađe tvoje ime na spisku potpiši se na mjesto koje ti ta osoba pokaže.




Kada se potpišeš, dobit ćeš četiri glasačka listića.




Kada budeš glasao imaš pravo zatražiti pomoć druge osobe.

Ta osoba koju ti odabereš ide sa tobom u kabini za glasanje.



Pomoć druge osobe mora ti odobriti Predsjednik biračkog odbora.

Predsjednik biračkog odbora upisuje ime i prezime osobe koju si odabrao da ti pomogne.



Osoba koju si odabrao da ti pomogne mora dati predsjedniku biračkog odbora svoj identifikacioni dokument.



Kada si dobio glasačke listiće ideš u praznu kabinu za glasanje.

Kabina ti omogućuje da niko ne vidi za koga si glasao.



Imaš četiri glasačka listića.

Na prvom listiću biraš člana Predsjedništva Bosne i Hercegovine.


Ispred imena kandidata za člana Predsjedništva Bosne i Hercegovine nalaze se kvadratići.



Pronađi ime kandidata za kojeg si odlučio da ćeš glasati.

Kada si pronašao ime kandidata u kvadratiću ispred njegovog imena napiši X

1



Provjeri još jednom da li si X stavio ispred imena kandidata za kojeg si želio glasati.



Ukoliko si pogriješio, to je uredu.

Zatraži novi glasački listić od osobe koja ti je dala glasačke listiće.

1



Na novom glasačkom listiću glasaj za kandidata za kojeg si se odlučio.

Ukoliko si ispravno glasao, preklopi listić.

2



Na drugom glasačkom listiću su kandidati za Predstavnički dom Parlamentarne skupštine Bosne i Hercegovine.

Pronađi ime stranke, koalicije ili nezavisnog kandidata za koje si odlučio glasati.

2



Možeš glasati samo za jednu stranku, koaliciju ili nezavisnog kandidata i za kandidate iz te stranke ili koalicije.

2




Ukoliko označiš više stranki tvoj list će biti nevažeći.



Glasati možeš na nekoliko načina:


1. Možeš glasati samo za stranku, ili koaliciju ili nezavisnog kandidata.

Tada, označi X ispred stranke ili koalicije ili nezavisnog kandidata za koje si odlučio glasati.



2. Možeš glasati za stranku ili koaliciju i za kandidate iz te stranke ili koalicije.

Tada, označi X u kvadratić ispred naziva stranke, ili koalicije za koju si odabrao i ispred imena kandidata te stranke ili koalicije



3. Možeš glasati samo za kandidate.

Tada, označi X u kvadratić ispred imena kandidata za kojeg si odlučio glasati.

3



Treći listić je za izbor kandidata za Predstavnički dom Parlamenta Federacije Bosne i Hercegovine.

Glasati možeš na nekoliko načina:

3



1. Možeš glasati samo za stranku, ili koaliciju ili nezavisnog kandidata.

Tada, označi X ispred stranke ili koalicije ili nezavisnog kandidata za koje si odlučio glasati.

3



2. Možeš glasati za stranku ili koaliciju i za kandidate iz te stranke ili koalicije.

Tada, označi X u kvadratić ispred naziva stranke, ili koalicije za koju si odabrao i ispred imena kandidata te stranke ili koalicije.


3



3. Možeš glasati samo za kandidate.

Tada, označi X u kvadratić ispred imena kandidata za kojeg si odlučio glasati.

4



Četvrti listić je za izbor kandidata za Skupštine kantona u Federaciji Bosne i Hercegovine.

4



Glasati možeš na nekoliko načina:

1. Možeš glasati samo za stranku, ili koaliciju ili nezavisnog kandidata.

Tada, označi X ispred stranke ili koalicije ili nezavisnog kandidata za koje si odlučio glasati.

4



2. Možeš glasati za stranku ili koaliciju i za kandidate iz te stranke ili koalicije.

Tada, označi X u kvadratić ispred naziva stranke, ili koalicije za koju si odabrao i ispred imena kandidatata te stranke ili koalicije

4



3. Možeš glasati samo za kandidate.

Tada, označi X u kvadratić ispred imena kanidata za kojeg si odlučio glasati.

1

2

3

4



Kada si završio odabir kandidata, presavij glasačke listiće na pola.

Uzmi glasačke listiće i izađi iz kabine.



Glasačke listiće ubaci u glasačku kutiju koja se nalazi ispred kabine.

U glasačku kutiju ubaci jedan po jedan glasački listić.



Članovi biračkog odbora trebaju vidjeti da si u kutiju ubacio četiri glasačka listića.



Kada si ubacio glasačke listiće u kutiju, završio si glasanje.